



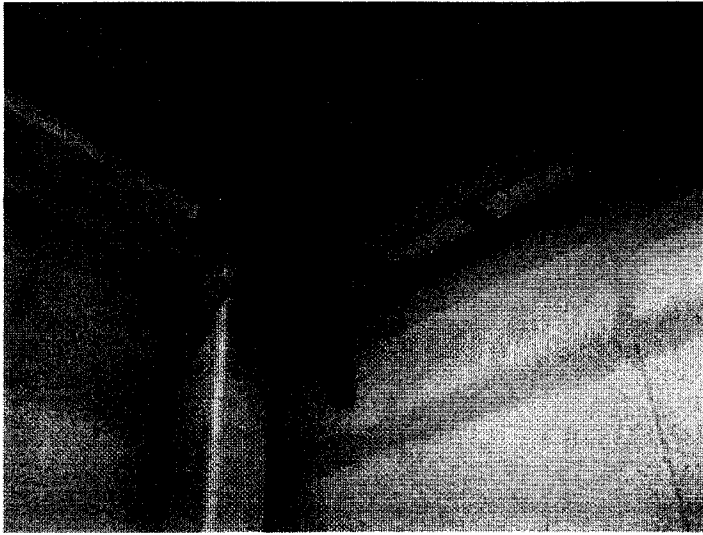
低速陽電子ギャラリー
光融着作業
施工後



低速陽電子ギャラリー
光接続箱取付
施工後




低速陽電子ギャラリー
配管取付
施工後



低速陽電子ギャラリー
光ケーブル配線
施工後



低速陽電子ギャラリー
光ケーブル配線
施工後




低速陽電子ギャラリー
光ケーブル配線
施工後




低速陽電子ギャラリー
光ケーブル配線
施工後




低速陽電子ギャラリー
光ケーブル配線
施工後




低速陽電子ギャラリー
ケーブル行き先札取付
施工後




低速陽電子ギャラリー
光ケーブル配線
施工後




ケーブル行き先札取付
施工後



主制御室
光ケーブル配線
施工後




主制御室
光ケーブル配線
施工後



主制御室
光ケーブル配線
施工後



主制御室
光ケーブル配線
施工後



主制御室
光ケーブル配線
施工後



主制御室
ケーブル行き先札取付
施工後



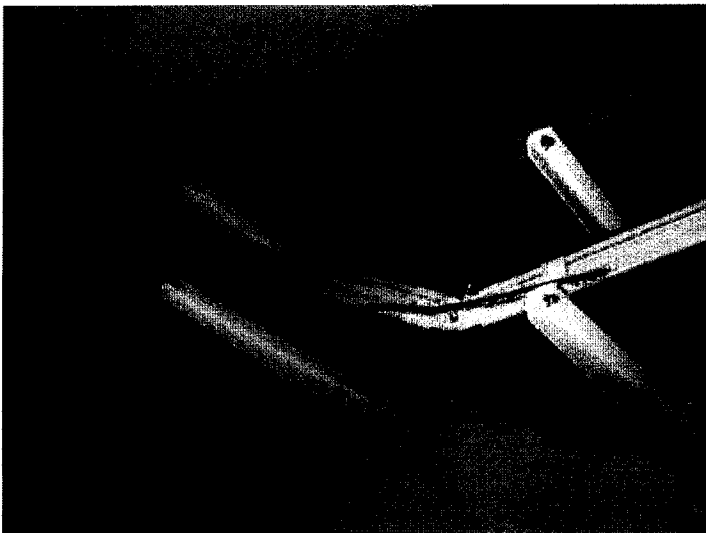
主制御室
光融着作業
施工中



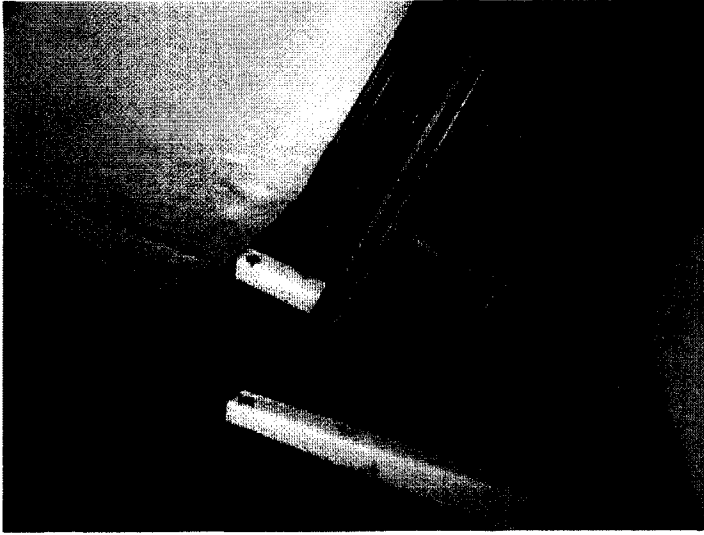
6-A
光ケーブル配線
施工後




6-A
光ケーブル配線
施工後



6-A
光ケーブル配線
施工後




6-A
光ケーブル配線
施工後




6-A
光ケーブル配線
施工後




6-A
光ケーブル配線
施工後




6-A
光ケーブル配線
施工後




6-A
光ケーブル配線
施工後




6-A
光ケーブル配線
施工後




6-A
光ケーブル配線
施工後



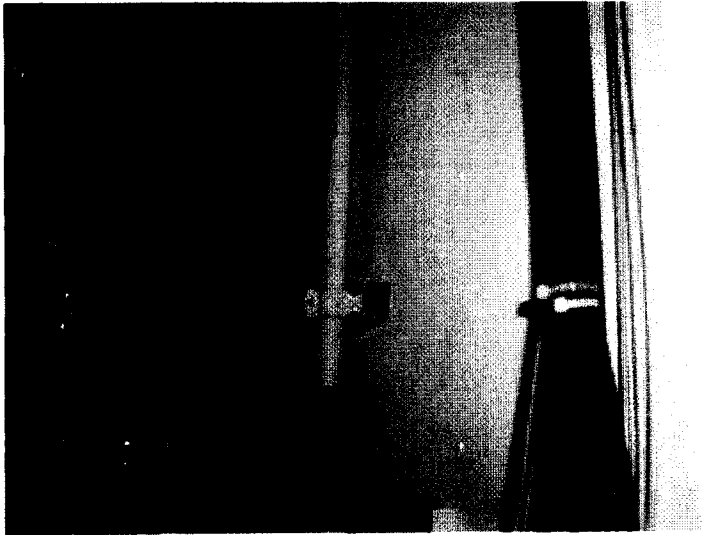
6-A
光ケーブル配線
施工後



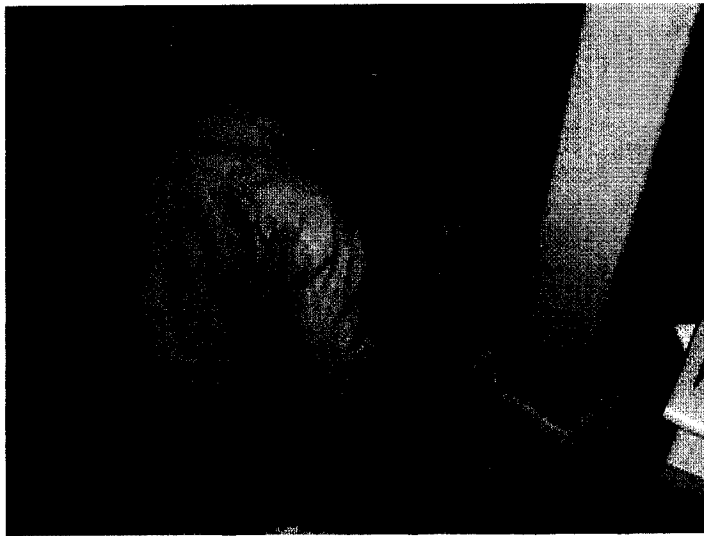
6-A
光ケーブル配線
施工後




6-A
光ケーブル配線
施工後




6-A
配管取付
施工後




6-A
光融着作業
施工中




6-A
光接続箱取付
施工後




主制御室
光融着作業
施工後



主制御室
光ハッチハ 靴取付
施工後




主制御室
光ハッチハネ取付
施工後



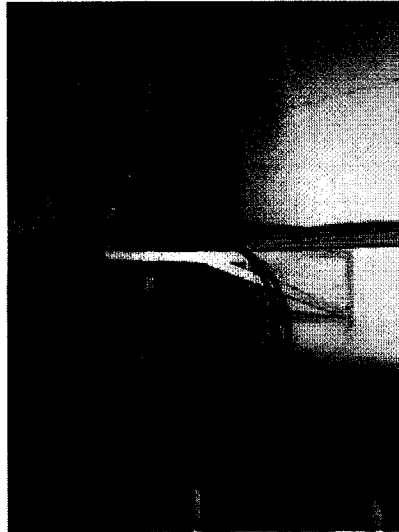
主制御室
光融着作業
施工後




6-A
光融着作業
施工後




6-A
光接続箱取付
施工後



6-A
光ケーブル配線
施工後



低速陽電子ギャラリー
光ケーブル配線
施工後



低速陽電子ギャラリー
配管取付
施工後



低速陽電子ギャラリー
光ケーブル配線
施工後



低速陽電子ギャラリー
光接続箱取付
施工後

6. 体制表

文部科学省 高エネルギー加速器研究機構
体制表

文部科学省
高エネルギー加速器研究機構

住友電設株式会社
情報通信システム事業部
東部営業部 第一営業グループ
中井 啓嗣
03-5408-7610

工事担当

住友電設株式会社
情報通信システム事業部
東部情報ネットワーク部
第二システムグループ
斉藤 直人
03-5408-7608